

Lesson – 12

I. Script Introduction

Category- 7

બ
બ-ba

ભ
ભ-bha

ચ
ચ-ca



બ – (ba)

To write બ (-ba) starting with a loop from the left side, bring it down and make two half semi circles on the below line and continue it up equal to the line started on the left as shown by arrows. It is written in single stroke as ब in Devanagari.

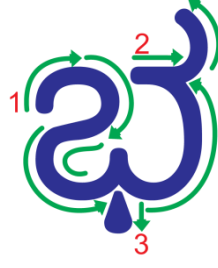
- Observe how this letter develops - બ
- Observe the hand movement of letter – બ → બ



ભ (bha)

Write બ with talekaTTu on the right top side, add a-line in between the two semi circles as shown by arrows. It is written in two strokes, as भ in Devanagiri.

- Observe how this letter develops - →બ→-ભ
- Observe the hand movements of the letter – ભ →

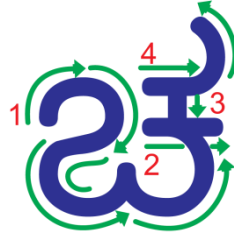


ಚ (ca)

To write the letter ಚ write ಒ and add a horizontal perpendicular line, where it is with a bit extension on right, to this, putting a vertical line add talekattu to get letter ಚ (ca) as shown by arrows. It is written as च in Devangari.

Observe how this letter develops - → ಒ → ಚ →

- Observe the hand movement of letter – ಚ



Add all the vowel symbols to the letters introduced in this group.

ಅ ಆ ಇ ಈ ಉ ಊ ಎ ಏ ಐ ಒ ಓ ಔ

ಬ ಬಾ ಬಿ ಬೀ ಬು ಬೂ ಬೆ ಬೇ ಬೈ ಬೊ ಬೋ ಬೌ

ಭ ಭಾ ಭಿ ಭೀ ಭು ಭೂ ಭೆ ಭೇ ಭೈ ಭೊ ಭೋ ಭೌ

ಚ ಚಾ ಚಿ ಚೀ ಚು ಚೂ ಚೆ ಚೇ ಚೈ ಚೊ ಚೋ ಚೌ

II. Reading Practice

ಬಲ	-	ಬನ	ಬೆಂಬಲ	-
ಬಂಜೆ	-	ಬಂಜರು	ಬೆಂಗಾವಲು	
ಬಗಲು	-	ಬಯಲು	ಬೆರಕೆ	- ಬೆರೆಸು
ಬಲೆ	-	ಬಯಸು	ಬಲೆ	- ಬೆಲೆ
ಬಾಲ	-	ಬಾಲಕ	ಬೆವರು	- ಬೆಸುಗೆ
ಬಾನು	-	ಬಾಲೆ	ಬೇನೆ	- ಬೇರೆ
ಬೀಸು	-	ಬೀರು	ಬೈಗು	- ಬಾಗು
			ಬೊಂಬೆ	- ಬೊಗಸೆ

ಬೋನು	-	ಬೊನು	ಚೈನು	-	ಚೌಕ
ಭಂಗ	-	ಭಂಡ	ಅಂಬರ	-	ಕುಂಬಾರ
ಭಯ	-	ಭಾಗ	ಜಂಬ	-	ಗೂಬೆ
ಭಾನುವಾರ	-	ಭಾವನೆ	ಗಂಭೀರ	-	ಮುಂಭಾಗ
ಭೀಕರ	-	ಭೀಗು	ಲಾಭ	-	ಲಂಬ
ಭುಜ	-	ಭುವನ	ಗೋಚರ	-	ಬಾಚು
ಭೋಜನ	-	ಭೋಜರಾಜ	ವಾಚನ	-	ವಚನ
ಚಮಚ	-	ಚಲನೆ	ಭವ	-	ಭಾವ
ಚಾಲಕ	-	ಚಾಲನೆ			

Sentences

ಯಾರ ಬೊಂಬೆ ಬಾಬು?	ಬಡವರ ಬಂಗಾರ
ಬೊಂಬೆ ಬಲು ಭಾರ	ಬಂಗಾರ ಬಲು ಭಾರ
ಇವನು ಯಾವ ಕುಬೇರ?	ಬಸವನ ವಚನ ಬೇಕು
ಬಂಜರು ನೆಲ	

Exercises

I. Read aloud and write them five times.

ಬ	ಭ	ಚ
_____	_____	_____
_____	_____	_____
_____	_____	_____
_____	_____	_____
_____	_____	_____

II. Encircle the letter which is written twice.

1. ಬು	ಬೊ	ಬು
2. ಭು	ಭೂ	ಭೂ
3. ಚೋ	ಚೋ	ಬೋ
4. ಚೌ	ಬೌ	ಚೌ
5. ಚಾ	ಚಾ	ಚೌ

III. Encircle the letter in column I in the words given in column II and III.

I	II	III
ಬ	ಅಂಬರ	ಬರ
ಚ	ಚಲನೆ	ಮಂಚ
ಭ	ಭರವಸೆ	ಅಭಯ
ಬೆ	ಕೊಂಬೆ	ಬೆನಕ
ಬೇ	ಬೇರೆ	ಬೇನೆ
ಚು	ಚುರಕು	ಚಾಚು

IV. Underline the word which is repeated twice.

1. ಭಾರ ಭಾರ ಬಾರಾ
2. ಚಾಕು ಚಾಚು ಚಾಕು
3. ಭಜನೆ ರಚನೆ ಭಜನೆ
4. ಬಾನು ಭಾನುವಾರ ಬಾನು
5. ಬವಣೆ ಬರಲು ಬವಣೆ

V. Write the resultant letter following the model.

Model : ಬ್ + ಉ = ಬು

ಚ್ + ಐ =

ಭ್ + ಈ =

ಬ್ + ಒ =

ಚ್ + ಔ =

ಭ್ + ಓ =

VI. Encircle the letter ಬ in the words given below:

1. ಬಲ ಬರ ಲಂಬ ಕಂಬ ಅಬಲೆ ಸಬಲೆ

VII. Read words aloud and write them five times.

ಚಕೋರ ಭಯಂಕರ ಬಂಗಾರ

_____	_____	_____
_____	_____	_____
_____	_____	_____
_____	_____	_____

VIII. Fill in the blanks with rhyming words. Selecting from the bracket
(ಕಾಮಿ, ಚಂಬು, ಜಾಲ, ಕುಣಿ, ಬೌಬೌ, ಕಂಜರ, ಯೋಗ)

ಬಾಲ _____
 ಚೌಚೌ _____
 ಬೊಂಬು _____
 ಭೋಗ _____
 ಬಂಜರ _____
 ಭೂಮಿ _____
 ಮಣಿ _____

IX. Fill in the blanks choosing the correct letter given in the box.

1. ಬಾ __ಕ
2. ಭಜ __
3. __ವನೆ
4. ಭು __ ನ
5. ಚ __ ಚ
6. __ ಚಲ
7. ರಚ __
8. ಬ __ ಣೆ
9. ಬೋ __

ವ	ಲ	ರ
ನೆ	ಸ	ಪ
ಭ	ಬ	ಭಾ
ವ	ವಿ	ವಾ
ಮ	ವ	ಛ
ಆ	ರ	ಅ
ಸ	ನೆ	ಸ
ಕ	ವ	ಒ
ನೆ	ನೋ	ನು

X. Add all vowel symbols to the letters introduced in this group making necessary changes wherever necessary.

ಬ

ಭ

ಚ

Vocabulary

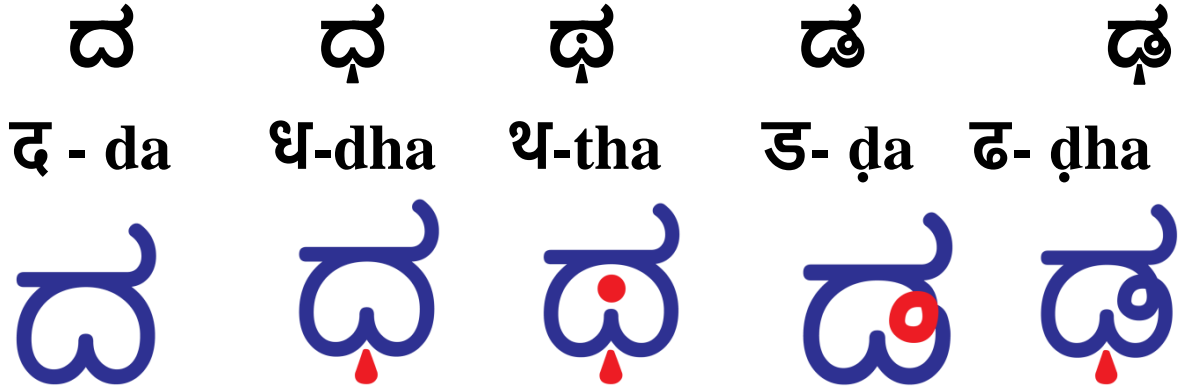
ಕುಂಭ	Pot	ಜಂಬ	pride
ಕಂಬ	Pillar	ಗೀಚು	Scratch
ಕುಂಬಾರ	Potter	ಗೂಬೆ	Owl

ಗೊಂಚಲು	Bunch
ಭಯ	Fear
ಗೊಂಬೆ	Doll
ಗೋಚರ	Being in sight (visible)
ಗಂಭೀರ	serious
ಚಂಚಲ	fickle
ಚಮಚ	spoon
ಕಂಚು	Bronze
ಚುಂಚು	beak
ಬಾಚು	Grab/comb
ರಚನೆ	construction
ಅಚಲ	immovable
ಅಚಾನಕ	sudden
ಚೆಲುವ	handsome
ಚೋರ	thief
ಚೌಚೌ	mixture
ಭಂಗ	breaking
ಬೋರೆ	hillock
ಭಜನೆ	bhajan
ಭಯಂಕರ	fearful
ಭರವಸೆ	faith
ಭವನ	mansion
ಭಾಗ	part
ಭಾಗಾಕಾರ	division
ಭಾಜಕ	divisor
ಭಾಜನ	Fit person
ಭಾನು	sun
ಬಾನು	sky
ಭಾರ	weight
ಭಾವ	Sister's husband

ಭಾವನೆ	Emotion, opinion
ಭಾವುಕ	Highly emotional
ಮಂಚ	cot
ಮುಂಭಾಗ	front
ರೋಚಕ	stimulant
ಲಂಚ	bribe
ಲಂಬ	length
ಲಾಭ	profit
ಲೋಭ	greed
ಲೋಚನ	eye

I. Script Introduction

Category - 8

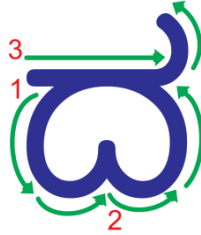


There are five letters in this category. Each of the letters are similar in shape with slight variations.

दा (da)

To write the letter 'दा' starting from top in clock wise movement, make a half round curve with another half curve, joining the starting point with the talekaTTu as shown by the arrows in a single stroke to get the letter दा -da as दा in Devanagari.

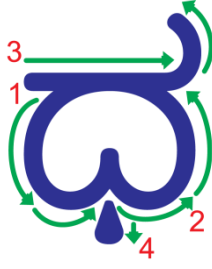
- Observe how this letter develops
c – z – zÀ
- Observe the hand movement of letter - दा



धा (dha)

Similar to the previous letter, this letter is written with same hand movement with the line at the bottom in the centre, where these two curves join, as shown by the arrows, this has to be written in two strokes, to get the letter धा - dha. In Devanagari, it is written and pronounced as - ध

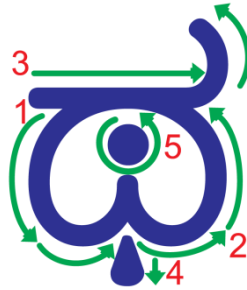
- Observe how this letter develops
दा → दा → धा
- Observe the hand movement of letter – धा



𑀢 (tha)

To write the letter 𑀢 same hand movements, similar to 𑀢 are to be followed with a small dot in the middle. Just above where curves join as shown by the arrows. It is written in two strokes to get the letter 𑀢 - tha. In Devanagiri, it is written and pronounced as थ

- Observe how this letter develops
𑀢 → 𑀢 -- 𑀢
- Observe the hand movement of letter – 𑀢



𑀣 (Da)

The letter 𑀣 is written similar to 𑀢 with right side curve cutting in the middle, continue to join the starting point, with talekaTTu as shown by arrows in single stroke to get the letter 𑀣 – Da, as in Devanagari ड

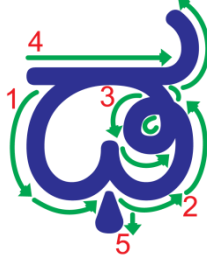
- Observe how this letter develops
𑀣 → 𑀣
- Observe the hand movement of letter - 𑀣



ಢ (Dha)

similar to the previous letter, this is written in same hand movement with the line at the bottom in the middle, where these two curves join as shown by the arrows. It is written in two strokes to get the letter ಢ – Dha as in Devanagiri ಢ

- Observe how this letter develops
ಢ → ಢ
- Observe the hand movement of letter - ಢ



The vowels introduced in the previous groups are added to the letters introduced in this group as below.

ದ	-	ದಾ ದಿ ದೀ ದು ದೂ ದೆ ದೇ ದೈ ದೊ ದೋ ದೌ
ಧ	-	ಧಾ ಧಿ ಧೀ ಧು ಧೂ ಧೆ ಧೇ ಧೈ ಧೊ ಧೋ ಧೌ
ಢ	-	ಢಾ ಢಿ ಢೀ ಢು ಢೂ ಢೆ ಢೇ ಢೈ ಢೊ ಢೋ ಢೌ
ಡ	-	ಡಾ ಡಿ ಡೀ ಡು ಡೂ ಡೆ ಡೇ ಡೈ ಡೊ ಡೋ ಡೌ
ಢ	-	ಢಾ ಢಿ ಢೀ ಢು ಢೂ ಢೆ ಢೇ ಢೈ ಢೊ ಢೋ ಢೌ

II. Reading Practice

ದರ	-	ದಾರ	ಸಾಧಕ	-
ದನ	-	ದಾನ	ಸಾಧನ	-
ದುಂಡು	-		ಕಡಲು	-
ದುಡುಕು			ಕದಲು	
ದೂರು	-		ಕುರುಡ	-
ದೂರ			ಕುರುಡು	
ಧನ	-	ದನ	ದಡ	- ಕಡ
ಅದರ	-	ಆದರ	ಸಡಗರ	-
ಗಂಧ	-	ಗಂಧಕ	ನಡುಕು	
ಅಂಧ	-	ಇಂಧ	ಕಾಡು	- ನಾಡು
ರಥ	-	ಕಥೆ	ಉಡು	- ಸುಡು

ಢಾಲು -
ಗಾಢ-ಗೂಢ
ಕಡಗ - ಕಾಗದ
ಕುಂಡ - ದಂಡಕ
ಗಂಡು -
ದಂಡ

ಗುಂಡು -
ದಂಡು
ಸುಂದರ -
ಸಂದುಕ
ನಗದು -
ಕರಡು
ಕೂದಲು - ಗುಡುಗು

Sentences

ಅದು ರಥ
ಅದು ಀ ಊರ ದೇವಾಲಯದ ರಥ
ಅದು ಸುಂದರವಾದ ಕಡಲು
ಗಂಗಾಧರ ಧೀರ ಸರದಾರ
ರಂಗ ಗಾಢ ಅಂಧಕಾರ ಕಂಡನು
ಅದು ಸುಂದರವಾದ ಕಾಡು
ಅದು ಸುಧಾಕರನ ದನ
ಅದು ಸಂಗನ ಸದನ

EXERCISES

I. Write the letters given below five times.

ದ	ದಾ	ದಿ	ದೀ	ದು	ದೂ
_____	_____	_____	_____	_____	_____
_____	_____	_____	_____	_____	_____
_____	_____	_____	_____	_____	_____
_____	_____	_____	_____	_____	_____
_____	_____	_____	_____	_____	_____
ದೆ	ದೇ	ದೈ			
_____	_____	_____			
_____	_____	_____			
_____	_____	_____			
_____	_____	_____			
ಧ	ಧಾ	ಧಿ	ಧೀ	ಧು	ಧೂ
_____	_____	_____	_____	_____	_____
_____	_____	_____	_____	_____	_____
_____	_____	_____	_____	_____	_____
_____	_____	_____	_____	_____	_____

_____	_____	_____	_____	_____	_____
ಧೆ	ಧೇ	ಧೈ			
_____	_____	_____			
_____	_____	_____			
_____	_____	_____			
_____	_____	_____			
_____	_____	_____			

II a. Match the letters in 'A' with that in 'B' which are identical.

A	B
ದ	ಢ
ಧ	ಢ
ಢ	ಢ
ಡ	ದ

b. Match the following words in 'A' with that in 'B' which are written identical.

A	B
ರಂಗ	ನೀನು
ನಾನು	ಆಧಾರ
ನೀನು	ನೀಲಾಕಾರ
ಆಧಾರ	ಕುರುಡ
ನೀಲಾಕಾರ	ರಂಗ
ಕಂದ	ಕಾಡು
ಕುರುಡ	ನಾನು
ಕಾಡು	ಕಂದ
ಸೀನು	ನೂಕು
ನೂಕು	ಕಂಡ

III. Encircle the letter given in column I to that of the words given in column II and III

I	II	III
ದ	ಕದನ	ಕಂದಕ
ಡು	ಕುಡುಕ	ಕುರುಡು
ಧ	ರಧ	ಕಥನ
ಢ	ಢನ	ಅಢರ
ಧೀ	ಅಧೀನ	ಧೀರ
ದೀ	ದೀನ	ಕಂದೀಲು

IV. Add ಆ ಇ ಈ ಉ ಊ to the following letters. Make changes wherever necessary.

ದ - ದಾ ದಿ ದೀ ದು ದೂ
 ಧ -
 ಥ -
 ಡ -
 ಢ -

V. Fill in the blanks using the letters in the box to get a word.

1. ನಾ ____ ದ
2. ಸಂದಾ ____
3. ಉ ____ ರ
4. ಕಾ ____ ನ
5. ದೂ ____

ರ	ಕ	ರ
ನ	ಸ	ಗ
ಡ	ಥ	ದ
ಸ	ನ	ಗ
ಗ	ರ	ರ

VI. Write the resultant form.

Model : ರ್ + ಇ = ರಿ

ದ್ + ಇ =
 ಡ್ + ಉ =
 ಸ್ + ಒ =
 ಥ್ + ಇ =
 ಧ್ + ಐ =
 ಢ್ + ಔ =

VII. Read the words aloud and write them three times.

ಡಂಗುರ _____
 ಕಂದೀಲು _____
 ಆಯುಧ _____
 ಉದಾಸೀನ _____
 ಉದಯ _____
 ಉಡುದಾರ _____
 ಊದು _____

VIII. Write the words for the pictures.



VIII. From the words given below, list the possible Rhyming words

Model : ಕಾಡು – ನಾಡು

ಆಡು, ಸದನ, ದಂಡು, ದಡ, ಊರು
ಕಡ, ಗಂಡು, ಲಾಡು, ನೂರು, ಕದನ

IV. Vocabulary

ದರ

price

ಅಂದ

beauty

ಅಂಧ	blindness	ದುಂದು	thriftlessness
ಅಂದು	that day	ಯಥಾ	as it is
ಕುಡುಕ	drunkard	ಧೀರ	brave
ಕುರುಡ	blind	ಕೂಡು	to sit
ಕುರುಡು	blindness	ರೂಢಿ	in practice
ದಡ	shore	ಸಡಗರ	happiness, gay
ದಾನ	to give alms, charity	ಸಂದುಕ	trunk
ದೂರ	away, far	ಸಂದು	hole
ದೂರು	complaint	ಸಂದಾಯ	payment
ಅದು	that	ನಡುಕ	shiver
ಉದಕ	water	ಸಾಧಿಸು	to achieve
ಕುದುರು	to settle	ಸಾದಾ	simple
ದಡಾರ	measles	ದುಂಡು	round, circle
ಉದಯ	rise	ಸುಧಾಕರ	proper name
ಕೂದಲು	hair	ಸುಡು	to burn
ಕಂದ	baby	ಸುಂದರ	beautiful
ಕುಂಡ	flower pot	ಕರಡು	draft
ಊದು	to blow	ದೂರವಾಣಿ	telephone
ಕಡ	loan	ಡೋಲಿ	couch for carrying
ಗದರು	shout		
ದಂಡು	group		
ದಯ	pity		
ದುಡುಕು	hasty action		
ಗಂಡು	male		
ಉಡು	to wear		
ನಗದು	cash		
ಕಡಲು	ocean, sea		
ನಾದ	music		
ನಾಥ	Head, leader		
ನಾದು	to knead		
ನಾಡು	state		

I. Script Introduction

Category - 9

ಪ

ಪ-pa



ಫ

ಫ-pha



ಷ

ಷ-sa



ಘ

ಘ gha



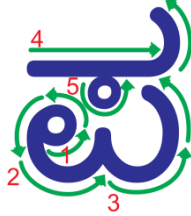
ಪ (pa)

Starting with small circle make two semi circles, starting from left to right as shown by arrows, and then on top put separate talekaTTu as shown be arrow. This is written in two strokes in Devanagari. It is प

- Observe how this letter develops

ಫ ಪ

- Observe the hand movement of letter – ಪ



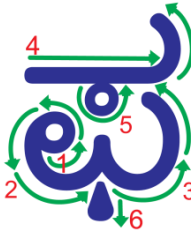
ಫ (pha)

Write ಪ then add a line below the two semicircle as shown by the arrows to get the letter ಫ Pha. This letter is written in 3 strokes. In Devanagari it is फ

- Observe how this letter develops ಪ ಫ

ಷ → ಪ → ಫ

- Observe the hand movement of letter – ಫ



ಷ (ṣa)

Write ಪ and on the second semi circle on the right, make a loop and take it downwards as shown by the arrows, to write ಷ ṣa. This is written in two strokes. In Devanagari, it is ष

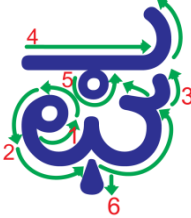
- Observe how this letter develops → ಪ ಪ ಪ
- Observe the hand movement of letter ಷ



ಘ (gha)

Write ಘ and continue to the right small semi circle upside as shown by the arrows to get the letter ಘ gha. It is written in 3 strokes. In Devanagari it is घ

- Observe how this letter develops
→ ಘ ಘ ಘ
- Observe the hand movement of letter ಘ



Now to the letters introduced in this group, let us add all the vowel symbols introduced in previous groups .

ಪ – ಪಾ ಪಿ ಪೀ ಪು ಪೂ ಪೆ ಪೇ ಪೈ ಪೊ ಪೋ ಪೌ

ಘ – ಘಾ ಘಿ ಘೀ ಘು ಘೂ ಘೆ ಘೇ ಘೈ ಘೊ ಘೋ ಘೌ

ಷ – ಷಾ ಷಿ ಷೀ ಷು ಷೂ ಷೆ ಷೇ ಷೈ ಷೊ ಷೋ ಷೌ

ಘ – ಘಾ ಘಿ ಘೀ ಘು ಘೂ ಘೆ ಘೇ ಘೈ ಘೊ ಘೋ ಘೌ

II. Reading Practice

ಪದ - ಪದಕ

ಪಗಡೆ - ಪಂಗಡ

ಪವನ - ಪಾವನ

ಪಗಾರ - ಪಲಾಯನ

ಪರಕೀಯ - ಪೊರಕೆ

ಪಾಪ - ಪಾರ

ಪಾಲಕ - ಪಾನಕ

ಪಾದರಸ - ಪಾಯಸ

ಪಾಲು - ಪಾವು

ಪುರ - ಪುರಾವೆ

ಪುರುಷ - ಪರುಷ

ಪೈಸೆ - ಪೈರು

ಫಲ - ಫಲಕ

ಷರಾ - ಷಾಮೀಲು

«µÀAiÄÄ - zÉÆÃµÀ

«µÀ - gÉÆÃµÀ

WÀÆÀ - WÀ³ÄÄWÀ³ÄÄ

WÉÆÃgÀ - WÉÆÃµÀuÉ

DµÁqsÀ - «µÁzÀ

G¥ÁAiÄÄ - G¥ÁPÁgÀ

,ÀA¥ÁzÀPÀ - ,ÀA¥ÁzÀÆÉ

C¥ÁgÁzsÀ - C¥À³AiÁÆÀ

PÀA¥ÀÄ - PÉA¥ÀÄ

zsÀÆ¥À - gÀÆ¥À

G¥À³Á,À - G¥ÀZÁgÀ

ಪರ - ಅಪಾರ

ಪದ - ಪಾದ

ಫಲ - ಫಾಲ

ಪುರ - ಪೂರ

ಫೈಲು - ರೈಲು

ಪೂರೈಕೆ - ಪೂರೈಸು

ಪರುಷ - ಪುರುಷ

ಮೇಷ - ವೇಷ

ರೂಪ - ಕುರೂಪ

ಉಪಕಾರ - ಅಪಕಾರ

ಅಪಾಯ - ಉಪಾಯ

ಆಪಾದನೆ-ಆರಾದನೆ

ಸಂಪಾದನೆ -ಸಂಪಾದಕ

ಮಾಘ-ಮೇಘ

Sentences

ಅದು ಎಂಥ ಪದಕ?

ಇಂದು ಆಷಾಢ ಸೋಮವಾರ

ಅದು ಆ ಮರದ ಫಲ

ಉಷಳ ಊರು ಪಾಂಡವಪುರ

ಆ ಕೆಂಪು ಸೀರೆ ಸುಮನದು

ನೀನು ಉಪವಾಸ ಮಾಡಕೂಡದು

ಇದು ಫಲ ನೀಡುವ ಮರ

ಫಣಿ ಪಿತೂರಿ ಮಾಡಿದ

ಆ ಕೆಂಪು ಲಂಗ ಉಷನದು

Exercises

I. Encircle the letter in the second row which is same as the letter in first row.

ಪ	
ಫ	ಪ

ಫ	
ಷ	ಫ

ಷ	
ಷ	ಫ

ಫ	
ವ	ಫ

II. Encircle the word in the second row which is same as the word in the first row.

ವರುಷ		
ಪುರುಷ	ಪರುಷ	ವರುಷ

ಅಪಾಯ		
ಅಪಾಯ	ಉಪಾಯ	ಕಷಾಯ

ಪೈರು		
ಮೈಲು	ರೈಲು	ಪೈರು

I. Read aloud and write them three times.

ಪ	ಫ	ಷ	ಘ
_____	_____	_____	_____
_____	_____	_____	_____
_____	_____	_____	_____

II. Encircle the letter written twice.

1. ಪ ಫ ಫ
2. ಘ ಷ ಘ
3. ಷ ಫ ಷ
4. ಪ ಪ ಫ

III. Encircle the word written twice.

1. ಪುರುಷ ವರುಷ ಪುರುಷ
2. ಸಂಪಾದಕ ಸುಧಾರಕ ಸಂಪಾದಕ
3. ಉಪಾಯ ಅಪಾಯ ಉಪಾಯ
4. ಮಾಘ ಮೇಘ ಮಾಘ

IV. Write the below given words three times.

ಧೂಮಪಾನ	ಕಷಾಯ	ಅಪರಾಧ
_____	_____	_____
_____	_____	_____
_____	_____	_____

ಸಫಲ	ವರುಷ	ಆಷಾಢ
_____	_____	_____
_____	_____	_____
_____	_____	_____

V. Encircle the letter given in column I in the words given in column II and III.

I	II	III
ಪ	ಪದರು	ರೂಪಕ
ಫ	ಫರ	ಸಫಲ
ಷಾ	ಕಷಾಯ	ಷಾಮೀಲು
ಫ	ಫನ	ಮೇಫನ
ಪು	ಕಾಪು	ಪುರುಷ
ಪೇ	ಪೇದೆ	ಪೇರಲ
ಪಾ	ಪಾರ	ಕಾಪಾಡು

VI. Fill in the blanks choosing the appropriate letter from the box given on the right side.

1. ಅ ____ ಯ
2. ____ ವರು
3. ಔ ____ ಧ
4. ಸ ____ ಲ
5. ರೂ ____
6. ಸಂ ____
7. ಪಂ ____

ಪ	ಪಾ	ಫ
ಏ	ಮೂ	ಪ
ಷಾ	ಷ	ಫ
ಷ	ಫ	ಫ
ಮ	ವ	ಪ
ಷ	ಪ	ಫ
ಧ	ಧ	ದ

VII. Fill in the blanks with suitable words given in the bracket.

(ಪಾದ, ಪಾನಕ, ಆಷಾಢ, ಕೆಂಪದು, ಪುರಾವೆ)

1. ರಾಘು ____ ನೀಡಿದನು.
2. ಅದು ದೇವರ ____
3. ಕಮಲನ ಲಂಗ ____
4. ನೀನು ನನಗೆ ____ ಕೊಡು.
5. ಇದು ____ ಮಾಸ

VIII. Add all the vowel symbols to the following making changes wherever necessary.

ರ - ರಾ ರಿ ರೀ ರು ರೂ ರೆ ರೇ ರೈ ರೋ ರೌ
ಪ
ಫ
ಷ
ಘ

IX. Read aloud and practice writing.

1. ಮಂಗಳ ಉಪವಾಸ ಅಪಾಯ

2. ನಾಮ ಫಲಕ ಏರಿಸು

3. ಪದನಾಮ ಕೊಡು

4. ಪಂಪ ಆದಿ ಕವಿ

5. ಕೆಂಪು ದೀಪ ಆರಿಸು

IV. Vocabulary

ಪದ	word	ಪಡಸಾಲೆ	hall
ಪವಾಡ	miracle	ಪಗಾರ	salary
ಕಷಾಯ	medicinal drink	ಪಗಲು	day
ಆಷಾಢ	name of a month	ಪರಮ	Great, supreme
ಉಪಕಾರ	help	ಪರಂಧಾಮ	heaven
ಅಪಾಯ	danger	ಪರಾಗ	pollen
ಪೀಯೂಷ	nectar	ಪರಕೀಯ	stranger
ಪೂರೈಕೆ	supply	ಪಲಾಯನ	run away
ಪಾಂಡವರು	pandavas	ಪವನ	breeze, air
ಉಪಾಯ	plan	ಪಾಕ	Sugar syrup, cooking food
ಅಪಕಾರ	cheating	ಪಾಠ	lesson
ಘನ	solid	ಪಾದುಕೆ	footwear of wood
ಪಗಡೆ	game of dice		

ಪಾಪ	sin
ಪಾದರಸ	mercury
ಪಾಲನೆ	to nurture
ಪಾಲು	share
ಪಾವನ	pure
ಪಾನೀಯ	drink
ಪಾನಕ	juice
ಪಾವು	unit of measure
ಪಾಲಕರು	care taker
ಫಲ	fruit
ಪುರ	city
ಪುರಾವೆ	evidence
ಅಪರೂಪ	rare
ಅಪಮಾನ	insult

ಪದೇ ಪದೇ	often
ರಪರಪ	reduplicative word
ಮಂಪರು	dozing
ಷರಾ	remarks
ಪಾಯಸ	kind of sweet
ಪಾಮರ	layman
ಪುಕಾರು	outcry
ಪೂರ	complete
ಕುರೂಪ	ugly
ಉಷಾ	early morning
ಅಪರಾಧ	crime
ಅಪವಾದ	blame

